





## Todo depende del servicio

### Asistencia de averías las 24 horas en toda Europa

Nuestros técnicos ponen los vehículos otra vez en la carretera – cada día, las 24 horas. Una llamada a nuestro número de servicio gratuito 00800 es suficiente.

**00800 42 2746 2855**

Schmitz Cargobull complementa sus soluciones de conducción y transporte de alta gama con una amplia prestación de servicios. El equipo comercial de Schmitz Cargobull está siempre a su disposición para proporcionarle un asesoramiento competente y eficaz. Los colaboradores de Cargobull Finance desarrollan conceptos de financiación inteligentes que están perfectamente adaptados a los requerimientos individuales en cada caso. El Cargobull Parts & Services (CPS) asiste nuestros clientes incluso después de la adquisición de un vehículo: desde el suministro de piezas de recambio a todo Europa hasta contratos de Full Service para la reparación y el mantenimiento. Los contratos de Full Service individualmente confeccionados ofrecen para el parque de vehículos ciclos de vida exactamente calculados.

Nuestros Centros Cargobull Trailer reúnen todas las prestaciones de servicio bajo un solo techo: desde la venta de vehículo nuevos y de segunda mano, conceptos de financiación y paquetes de equipamiento, hasta la mediación de concesionarios de servicio para el mantenimiento, la reparación y el suministro.

# Mi configuración individual para un semirremolque basculante tipo volquete GAMA S.KI:

marque la casilla apropiada

BAÑERAS

Cargamento:					
Volumen: aprox.	<input type="text"/>	m <sup>3</sup>			
Bañera longitud de carga aprox.	6500 mm	7200 mm	8200 mm	9400 mm	10450 mm
Bañera cuadrada en aluminio AK	<input type="radio"/>	<input type="radio"/>	<input type="radio"/>	<input type="radio"/>	-
Bañera cuadrada paletizable	-	-	-	<input type="radio"/>	<input type="radio"/>
Bañera bimetal	-	<input type="radio"/>	<input type="radio"/>	-	-
Bañera redonda de acero SR	<input type="radio"/>	<input type="radio"/>	<input type="radio"/>	<input type="radio"/>	<input type="radio"/>
Bañera cuadrada de acero SK	-	<input type="radio"/>	<input type="radio"/>	-	-
Bañ. cuadrada acero tipo Heavy Duty SK HD	-	<input type="radio"/>	<input type="radio"/>	-	-

VARIANTES DE TRASERA

Puerta basculante con vertedero	<input type="radio"/>
Puerta basculante sobrepuesta	<input type="radio"/>
Puerta universal de doble marco y libro	<input type="radio"/>
Puerta universal de doble marco y apertura lateral	<input type="radio"/>
Puerta tipo libro	<input type="radio"/>
Puerta trasera hidráulica con vertedero	<input type="radio"/>
Puerta trasera hidráulica sobrepuesta	<input type="radio"/>
Trampilla de cereales y cierre del desbloqueo automático	<input type="radio"/>
Dos cierres adicionales de seguridad (tipo palometas) en combinación con puerta trasera sobrepuesta en el exterior	<input type="radio"/>
Puerta combinada simétrica separada sin arquillo por encima de la puerta	<input type="radio"/>

CHASIS / TREN DE RODAJE

<input type="radio"/> = dos ejes (sin ayuda de arranque eléctrica)	<input type="radio"/> = tres ejes (con ayuda de arranque eléctrica)
Tren de rodaje con freno de disco, suspensión neumática y elevador de eje automático	<input type="radio"/>
Tren de rodaje con freno de tambor, suspensión neumática y elevador de eje automático	<input type="radio"/>
Tren de rodaje con freno de disco, suspensión neumática, elevador de eje automático y eje autodireccional	<input type="radio"/>
Freno para constructores (sin ilustración)	<input type="radio"/>
Bajada automática durante el volteo (sin ilustración)	<input type="radio"/>
Subida y bajada, con control separado para lado izquierdo y derecho (sin ilustración)	<input type="radio"/>
Chasis en versión galvanizada	<input type="radio"/>
Guardabarros unitarios <input type="radio"/> = una rueda <input type="radio"/> = 1/4 de rueda <input type="radio"/> = 1/4 de rueda con cubierta de acero inoxidable	
Cilindro hidráulico <input type="radio"/> = Alta presión <input type="radio"/> = Baja presión (figura sin accesorios)	

ACCESORIOS / OPCIONES


Cuentakilómetros	<input type="radio"/>
Manómetro de carga	<input type="radio"/>
Rueda de repuesto con soporte	<input type="radio"/>
Rueda de aluminio	<input type="radio"/>
Caja de herramientas (sin ilustración)	<input type="radio"/>
Faro de trabajo	<input type="radio"/>
Placa ECE	<input type="radio"/>
Lona enrollable	<input type="radio"/>
Ayuda de bobinado para lona enrollable	<input type="radio"/>
Chapas para piso y laterales en acero inoxidable	<input type="radio"/>
Plataforma con escalera en ambos lados	<input type="radio"/>
Fijación de la lona lateral mediante cintas con tensores y carracas	<input type="radio"/>
Sistema de anclaje antivibración	<input type="radio"/>
Techo corredizo Schmitz <input type="radio"/> mecánico <input type="radio"/> eléctrico	

Las combinaciones de modelos individuales depende del tipo de chasis y de bañera.

**CORTE / BASTIDOR**



**TREN DE RODAJE**



**FABRICACIÓN DE BAÑERAS**



**MONTAJE FINAL**





La planta de Schmitz Cargobull en Gotha es un emplazamiento de producción para semirremolques basculantes tipo volquetes, chasis y carrocerías para el transporte combinado, pisos móviles y chasis portacontenedores.



Ofrecemos a nuestros clientes todos los procesos y componentes de una sola mano, desde la financiación hasta paquetes de prestaciones de mantenimiento y reparación que liberan de toda preocupación.

En 12 depósitos de vehículos de segunda mano al nivel europeo que están integrados en una red, le ofrecemos más de 1.300 vehículos de segunda mano, de alta calidad y de distintos fabricantes.



Los Centros Cargobull Trailer reúnen todas las prestaciones de servicio bajo un solo techo.


El Servicio Posventa asiste nuestros clientes incluso después de la adquisición de un vehículo.





1

1. Bañera cuadrada de aluminio S.KI 24 SL 8.2 AK.



Perfil inferior.

Perfil superior.



2

2. Bañera bimetal S.KI 24 SL 7.2.



Técnica de conexión.

3



3. Bañera cuadrada de aluminio S.KI 24 SL 8.2 AK.

4



4. Bañera cuadrada de aluminio S.KI 24 SL 9.4 AK.

5



5. Bañera cuadrada de aluminio S.KI 22 S 7.2 AK.

6



6. Bañera cuadrada de acero HD S.KI 24 S 8.2 SK.

7



7. Bañera redonda de acero S.KI 24 S 9.4 SR.

8



8. Bañera redonda de acero S.KI 24 S 10.5 SR.



9

9. Bañera cuadrada de aluminio S.KI 24 SL 7.2 AK.



10

10. Bañera cuadrada de aluminio paletizable S.KI 24 SL 10.5 AKP.



Perfil inferior.

Perfil superior.



11

11. Bañera bimetálica S.KI 24 SL 8.2.



12

12. Bañera redonda de acero S.KI 18 S 7.2 SR.



13

13. Bañera redonda de acero S.KI 24 SL 7.2 SR.



14

14. Bañera redonda de acero S.KI 24 SL 7.2 SR.



15

15. Bañera de volteo intercambiable W.KI.



16

16. Volquete rígido M.KI.



1

2

1. Puerta universal con apertura de libro y automática, marco basculante de acero, bastidor oscilante de acero con doble articulación, cuatro uñetas de cierre, bloqueo de cierre y dos trampillas de cereales.

2. Puerta universal con apertura automática y lateral, hermética, basculante de acero, bastidor oscilante de acero con doble articulación, cuatro uñetas de cierre, bloqueo de cierre y una trampilla de cereales central.



3

4

5

3. Trampillas de cereales y cierres de barras (fallebas) giratorias.

4. Cierre del desbloqueo automático para el vaciado por la salida de cereales.

5. Puerta basculante sobrepuesta para la bañera cuadrada de aluminio con trampilla de cereales centra.



6

7

8

6. Mecanismo de cierre automático para el cierre tipo uñas de la puerta trasera.

7. Cierres de palometas o tipo orujo adicionales para bañera cuadrada de aluminio con puerta sobrepuesta.

8. Puerta basculante para la bañera redonda con vertedero.



9

9. Puerta basculante sobrepuesta para bañera cuadrada de aluminio, hermética gracias a una pestaña en el perímetro de la puerta, cuatro uñetas de cierre y dos cierres laterales (tipo palometa) de seguridad.



10

10. Puerta tipo libro para bañera cuadrada de aluminio, con un cierre de barra giratoria (falleba) y un largo gancho de bloqueo\*.



11

11. Puerta basculante para la bañera cuadrada de aluminio con trampilla de cereales y trampilla de cereales.



12

12. Puerta basculante para la bañera cuadrada de aluminio con vertedero.



13

13. Puerta basculante sobrepuesta para bañera bimetal.



14

14. Puerta trasera hidráulica bañera redonda de acero con vertedero.



15

15. Puerta trasera hidráulica abierta.



16

16. Puerta universal para la bañera cuadrada de aluminio, con apertura automática y de libro, cojinete de volteo, sin arquillo por encima de la puerta.



1

2

3





4

1. Tren de rodaje ROTOS con freno de disco grande ventilado de 22,5".

2. Freno de tambor.

3. Eje autodireccional.

4. Suspensión neumática Schmitz Cargobull con diapres de 350 mm y émbolo de acero.



5

6

7

5. Elevador de eje automático, sube y baja según la carga.


6. Unidad de mando montada de forma protegida en el portador principal.

7. Anilla de remolque.

8. Antiempotramiento trasero abatible para utilización en construcción de carreteras.

9. Apoyos auxiliares de inserción.

10. Pies de apoyo oscilantes de doble patín con dos velocidades.



8

9

10



11

11. Chasis en construcción optimizada en peso con sección de quinta rueda recogida y parte trasera híbrida.

12




12. Chasis en construcción optimizada en peso.

13



13. Viga cuadrada.

14



14. Soporte para conexiones eléctricas y neumáticas.

15. Guardabarros de 1/4 de rueda.

15



16. Guardabarros monocasco, diseño Schmitz Gotha, con cubierta de acero inoxidable.


16



17. Guardabarros unitarios independientes.

17





1. Techo corredizo alternativamente con accionamiento mecánico (imagen 1) y eléctrico (imagen 2).



3. Cuentakilómetros.




4. Manómetro de carga.



5. Soporte de rueda de repuesto con manivela.



6. Rueda de aluminio.



7. El distribuidor combinado y los fusibles son fácilmente accesibles detrás del soporte de matrícula.



8. Faro de trabajo.




9

9. Puerta basculante sobrepuesta con placas de vehículo largo.



10

10. Ayuda de bobinado para la lona enrollable.



11

11. Arquillo transversal con cadena tensora.



12


12. Chapas para piso y laterales en acero inoxidable.



13

13. Plataforma con escalera en ambos lados.

14. Fijación de la lona lateral mediante cintas con tensores y carracas.



14

15. Sistema de anclaje antivibración en bañera redonda.



15

16. Sistema de anclaje antivibración en bañera cuadrada.



16



**Programa de vehículos utilitarios:** Carga refrigerada



Semirremolques con toldo lateral



Semirremolques basculantes



Chasis intermodal



**Programa de servicios:**

Asesoramiento  
Financiación  
FULL Service  
Recambios  
Reparación  
Telematic  
Vehículos de segunda mano  
Red de asociados de servicio