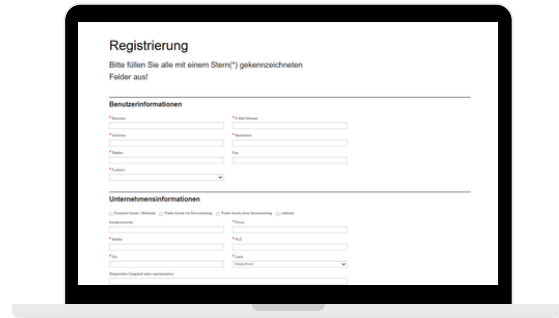


In wenigen Schritten zu MyCargobull

Neuer User:

Schritt 1

Registrieren Sie sich im Cargobull Serviceportal als neuer User, tragen Sie Ihre Cargobull Kundennummer ein und wählen Sie „Trailer Kunde mit Servicevertrag“. Anschließend erhalten Sie von uns einen Registrierungslink per E-Mail




Schritt 2

Öffnen Sie den Registrierungslink in der Einladung für die Registrierung bei **MyCargobull**, die Sie per E-Mail erhalten haben




Schritt 3

Klicken Sie auf „Eigene Cargobull ID erstellen“, um die Einrichtung der Cargobull ID vorzunehmen



Schritt 4

Registrieren Sie sich mit der E-Mail Adresse, an die der Registrierungslink geschickt wurde und legen Sie ein neues Passwort fest



Schritt 5

Nun haben Sie unmittelbar Zugriff auf **MyCargobull** und die digitale Welt von Schmitz Cargobull

